

COMUNE DI MARTELLAGO

Città Metropolitana di Venezia

PARERE DELL'ORGANO DI REVISIONE

SULLA PROPOSTA DI

BILANCIO DI PREVISIONE 2016-2018

E DOCUMENTI ALLEGATI

L'ORGANO DI REVISIONE

Verbale n. 27 del 28 aprile 2016

PARERE SUL BILANCIO DI PREVISIONE 2016-2018

Premesso che l'organo di revisione ha:

- esaminato la proposta di bilancio di previsione 2016-2018, unitamente agli allegati di legge;
- visto il D.Lgs. 18 agosto 2000, n. 267 «Testo unico delle leggi sull'ordinamento degli enti locali» (TUEL);
- visto il D.lgs. 118/2011 e la versione aggiornata dei principi contabili generali ed applicati pubblicati sul sito ARCONET- Armonizzazione contabile enti territoriali;

Presenta

l'allegata relazione quale parere sulla proposta di bilancio di previsione per gli esercizi 2016-2018, del Comune di Martellago che forma parte integrante e sostanziale del presente verbale.

lì 28 aprile 2016

L'ORGANO DI REVISIONE

Massimo Barbiero



Giancarlo Marcon



Stefano Spillare



Sommaro

PREMESSA E VERIFICHE PRELIMINARI	4
ACCERTAMENTI PRELIMINARI	6
VERIFICHE DEGLI EQUILIBRI	7
GESTIONE DELL'ESERCIZIO 2015	7
BILANCIO DI PREVISIONE 2016-2018.....	8
1. Riepilogo generale entrate e spese per titoli.....	8
2. Previsioni di cassa.....	10
3. Verifica equilibrio corrente, in conto capitale e finale anno 2016-2018	12
4. Entrate e spese di carattere non ripetitivo	13
5. Finanziamento della spesa del titolo II	14
6. La nota integrativa	15
VERIFICA COERENZA DELLE PREVISIONI	15
7. Verifica della coerenza interna.....	15
8. Verifica della coerenza esterna.....	17
VERIFICA ATTENDIBILITA' E CONGRUITA' DELLE PREVISIONI ANNO 2016-2018	19
A) ENTRATE CORRENTI	19
B) SPESE PER TITOLI E MACROAGGREGATI	21
Spese di personale.....	23
Spese per incarichi di collaborazione autonoma (art.46 D.L. 25 giugno 2008, n. 112 – conv. nella Legge 133/2008)	23
Spese per acquisto beni e servizi	23
Fondo crediti di dubbia esigibilità	24
Fondo di riserva di competenza.....	28
Fondo di riserva di cassa	28
ORGANISMI PARTECIPATI.....	28
SPESE IN CONTO CAPITALE	28
INDEBITAMENTO	30
CONCLUSIONI.....	32



PREMESSA E VERIFICHE PRELIMINARI

L'organo di revisione del Comune di Martellago nominato con delibera consigliere n. 23 del 16.4.2015.

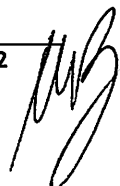
Premesso che l'ente deve redigere il bilancio di previsione rispettando il titolo II del d.lgs.267/2000 (Tuel), i principi contabili generali e applicati alla contabilità finanziaria, lo schema di bilancio allegato 9) al d.lgs.118/2011.

- ha ricevuto in data 14 aprile 2016 lo schema del bilancio di previsione per gli esercizi 2016-2018, approvato dalla giunta comunale in data 13 aprile 2016 con delibera n. 101 completo dei seguenti allegati obbligatori indicati
- **nell'art.11, comma 3 del d.lgs.118/2011:**
 - a) il prospetto esplicativo del presunto risultato di amministrazione dell'esercizio 2015, nonché definitivo in seguito all'approvazione da parte del Consiglio Comunale del bilancio consuntivo il 26 aprile 2016;
 - b) il prospetto concernente la composizione, per missioni e programmi, del fondo pluriennale vincolato per ciascuno degli esercizi considerati nel bilancio di previsione;
 - c) il prospetto concernente la composizione del fondo crediti di dubbia esigibilità per ciascuno degli esercizi considerati nel bilancio di previsione;
 - d) il prospetto dimostrativo del rispetto dei vincoli di indebitamento;
 - e) il prospetto delle spese previste per l'utilizzo di contributi e trasferimenti da parte di organismi comunitari e internazionali, per ciascuno degli anni considerati nel bilancio di previsione;
 - f) il prospetto delle spese previste per lo svolgimento delle funzioni delegate dalle regioni per ciascuno degli anni considerati nel bilancio di previsione;
 - g) la nota integrativa redatta secondo le modalità previste dal comma 5 dell'art.11 del d.lgs.118/2011;
- **nel punto 9/3 del P.C. applicato allegato 4/2 al D.Lgs. n.118/2011 lettere e) ed f):**
 - h) il rendiconto di gestione e il bilancio consolidato deliberati e relativi al penultimo esercizio antecedente quello cui si riferisce il bilancio di previsione, se non integralmente pubblicati nel sito internet dell'ente locale;
- **nell'art.172 del d.lgs.18/8/2000 n.267:**
 - i) la deliberazione, da adottarsi annualmente prima dell'approvazione del bilancio, con la quale i comuni verificano la quantità e qualità di aree e fabbricati da destinarsi alla residenza, alle attività produttive e terziarie - ai sensi delle leggi 18 aprile 1962, n. 167, 22 ottobre 1971, n. 865, e 5 agosto 1978, n. 457, che potranno essere ceduti in proprietà od in diritto di superficie; con la stessa deliberazione i comuni stabiliscono il prezzo di cessione per ciascun tipo di area o di fabbricato, nel Comune di Martellago non ci sono aree e fabbricati da destinarsi alle fattispecie suddette;
 - j) le deliberazioni con le quali sono determinati, per l'esercizio successivo, le tariffe, le aliquote d'imposta e le eventuali maggiori detrazioni, le variazioni dei limiti di reddito per i tributi locali e per i servizi locali, nonché, per i servizi a domanda individuale, i tassi di copertura in percentuale del costo di gestione dei servizi stessi.



- k) la tabella relativa ai parametri di riscontro della situazione di deficitarietà strutturale prevista dalle disposizioni vigenti in materia (D.M. 18/2/2013);
- l) il prospetto della concordanza tra bilancio di previsione e rispetto del saldo di finanza pubblica (pareggio di bilancio);
- necessari per l'espressione del parere:
 - m) documento unico di programmazione (DUP) e la nota di aggiornamento dello stesso predisposti conformemente all'art.170 del d.lgs.267/2000 dalla Giunta;
 - n) il programma triennale dei lavori pubblici e l'elenco annuale dei lavori pubblici di cui all'articolo 128 del D.Lgs. 163/2006 è contenuto nel Dup;
 - o) la delibera di approvazione della programmazione triennale del fabbisogno di personale (art. 91 D.Lgs. 267/2000 - TUEL -, art. 35, comma 4 D.Lgs. 165/2001 e art. 19, comma 8, Legge 448/2001) è contenuta nel Dup;
 - p) la delibera della G.C. di destinazione della parte vincolata dei proventi per sanzioni alle norme del codice della strada;
 - q) la proposta delibera del Consiglio di conferma delle aliquote e tariffe per i tributi locali;
 - r) piano triennale di contenimento delle spese di cui all'art. 2 commi 594 e 599 Legge 244/2007;
 - s) programma delle collaborazioni autonome di cui all'art. 46, comma 2, Legge 133/2008;
 - t) limite massimo delle spese per incarichi di collaborazione (art. 46, comma 3, Legge 133/2008);
 - u) limite massimo delle spese per personale a tempo determinato, con convenzione e con collaborazioni coordinate e continuative (art.9, comma 28 del D.L.78/2010,)
 - v) i limiti massimi di spesa disposti dagli art.6 e 9 del D.L.78/2010;
 - w) i limiti massimi di spesa disposti dall'art. 1, commi 138, 141, 143, 146 della Legge 20/12/2012 n. 228;
- viste le disposizioni di Legge che regolano la finanza locale, in particolare il TUEL;
- visto lo statuto dell'ente, con particolare riferimento alle funzioni attribuite all'organo di revisione;
- visto lo statuto ed il regolamento di contabilità;
- visti i regolamenti relativi ai tributi comunali;
- visto il parere espresso dal responsabile del servizio finanziario, ai sensi dell'art.153, comma 4 del d.lgs. 267/2000, in data 13 aprile 2016 in merito alla veridicità delle previsioni di entrata e di compatibilità delle previsioni di spesa, avanzate dai vari servizi, iscritte nel bilancio di previsione 2016/2018;

ha effettuato le seguenti verifiche al fine di esprimere un motivato giudizio di coerenza, attendibilità e congruità contabile delle previsioni di bilancio e dei programmi e progetti, come richiesto dall'art. 239, comma 1, lettera b) del TUEL.




ACCERTAMENTI PRELIMINARI

L'Ente non si è avvalso della facoltà di rinviare l'adozione della contabilità economico-patrimoniale.

L'Ente non si è avvalso della facoltà di rinviare la redazione del bilancio consolidato.

L'Ente entro il 30 novembre 2015 ha aggiornato gli stanziamenti 2016 del bilancio di previsione 2015/2017.

Essendo in esercizio provvisorio l'Ente ha trasmesso al Tesoriere l'elenco dei residui presunti alla data del 1° gennaio 2016 e gli stanziamenti di competenza 2016 del bilancio di previsione pluriennale 2015-2017 aggiornati alle variazioni deliberate nel corso dell'esercizio 2015, indicanti – per ciascuna missione, programma e titolo - gli impegni già assunti e l'importo del fondo pluriennale vincolato.



VERIFICHE DEGLI EQUILIBRI**GESTIONE DELL'ESERCIZIO 2015**

L'organo consigliere ha approvato con delibera n. 14 del 26.4.2016 la proposta di rendiconto per l'esercizio 2015.

Da tale rendiconto, come indicato nella relazione dell'organo di revisione formulata con verbale n. 24 in data 23.3.2016 risulta che:

- sono salvaguardati gli equilibri di bilancio;
- non risultano debiti fuori bilancio o passività probabili da finanziare;
- è stato rispettato l'obiettivo del patto di stabilità;
- sono state rispettate le disposizioni sul contenimento delle spese di personale;
- non sono richiesti finanziamenti straordinari agli organismi partecipati.

La gestione dell'anno 2015:

- a) si è chiusa con un risultato di amministrazione al 31/12/2015 così distinto ai sensi dell'art.187 del Tuel:


	31/12/2015
Risultato di amministrazione (+/-)	2.580.402,45
di cui:	
a) Fondi vincolati	144.898,88
b) Fondi accantonati	968.828,55
c) Fondi destinati ad investimento	1.008.648,51
d) Fondi liberi	458.026,51
TOTALE RISULTATO AMMINISTRAZIONE	2.580.402,45

Dalle comunicazioni ricevute non risultano debiti fuori bilancio da riconoscere e finanziare.

Dalle comunicazioni ricevute non risultano passività potenziali probabili.

La situazione di cassa dell'Ente al 31 dicembre degli ultimi tre esercizi presenta i seguenti risultati:

	2013	2014	2015
Disponibilità	4.899.971,55	4.640.422,10	4.307.239,22
Di cui cassa vincolata	0,00	0,00	0,00
Anticipazioni non estinte al 31/12	0,00	0,00	0,00



BILANCIO DI PREVISIONE 2016-2018

L'Organo di revisione ha verificato che tutti i documenti contabili sono stati predisposti e redatti sulla base del sistema di codifica della contabilità armonizzata.

Le previsioni di competenza per gli anni 2016, 2017 e 2018 confrontate con le previsioni definitive per l'anno 2015 (o rendiconto 2015) sono così formulate:

1. Riepilogo generale entrate e spese per titoli

RIEPILOGO GENERALE ENTRATE PER TITOLI					
TITOLO	DENOMINAZIONE	RENDICONTO	PREVISIONI	PREVISIONI	PREVISIONI
		2015	ANNO 2016	ANNO 2017	ANNO 2018
	Fondo pluriennale vincolato per spese correnti	224.394,70	320.422,95	-	-
	Fondo pluriennale vincolato per spese in conto capitale	-	1.081.013,88	-	-
	Utilizzo avanzo di Amministrazione	1.464.378,55	577.163,29	-	-
	- di cui avanzo vincolato utilizzato anticipatamente				
1	Entrate correnti di natura tributaria, contributiva e perequativa	10.424.436,58	10.523.954,37	10.500.673,03	10.779.638,88
2	Trasferimenti correnti	878.666,22	970.926,13	1.049.128,81	949.128,81
3	Entrate extratributarie	2.043.879,10	2.131.347,81	1.818.117,49	1.782.926,14
4	Entrate in conto capitale	411.683,65	1.915.171,06	2.062.500,00	562.500,00
5	Entrate da riduzione di attività finanziarie	-	-	-	-
6	Accensione prestiti	-	-	514.469,49	-
7	Anticipazioni da istituto tesoriere/cassiere	-	500.000,00	500.000,00	500.000,00
9	Entrate per conto terzi e partite di giro	1.377.597,52	5.696.770,00	5.696.770,00	5.696.770,00
totale		15.136.263,07	21.738.169,37	22.141.658,82	20.270.963,83
	totale generale delle entrate	16.825.036,32	23.716.769,49	22.141.658,82	20.270.963,83



RIEPILOGO GENERALE DELLE SPESE PER TITOLI						
TITOLO	DENOMINAZIONE		RENDICONTO 2015	PREVISIONI	PREVISIONI	PREVISIONI
				ANNO 2016	ANNO 2017	ANNO 2018
	<i>DISAVANZO DI AMMINISTRAZIONE</i>			0,00	0,00	0,00
1	SPESE CORRENTI	previsione di competenza	12413722,53	13849387,76	12967786,97	13384096,70
		<i>di cui già impegnato*</i>		0,00	0,00	0,00
		<i>di cui fondo pluriennale vincolato</i>	320422,95	0,00	(0,00)	(0,00)
2	SPESE IN CONTO CAPITALE	previsione di competenza	343532,45	3543941,19	2842500,00	562500,00
		<i>di cui già impegnato*</i>		0,00	0,00	0,00
		<i>di cui fondo pluriennale vincolato</i>	1081013,88	0,00	(0,00)	(0,00)
3	SPESE PER INCREMENTO DI ATTIVITA' FINANZIARIE	previsione di competenza	0,00	0,00	0,00	0,00
		<i>di cui già impegnato*</i>		0,00	0,00	0,00
		<i>di cui fondo pluriennale vincolato</i>	(0,00)	0,00	(0,00)	(0,00)
4	RIMBORSO DI PRESTITI	previsione di competenza	688265,98	126670,54	134601,85	127597,13
		<i>di cui già impegnato*</i>		0,00	0,00	0,00
		<i>di cui fondo pluriennale vincolato</i>	(0,00)	0,00	(0,00)	(0,00)
5	CHIUSURA ANTICIPAZIONI DA ISTITUTO TESORIERE/CASSIERE	previsione di competenza	0,00	500000,00	500.000,00	500.000,00
		<i>di cui già impegnato*</i>		0,00	0,00	0,00
		<i>di cui fondo pluriennale vincolato</i>	(0,00)	0,00	(0,00)	(0,00)
7	SPESE PER CONTO TERZI E PARTITE DI GIRO	previsione di competenza	1377597,52	5696770,00	5696770,00	5696770,00
		<i>di cui già impegnato*</i>		0,00	0,00	0,00
		<i>di cui fondo pluriennale vincolato</i>	(0,00)	0,00	(0,00)	(0,00)
	TOTALE TITOLI	previsione di competenza	14823118,48	23716769,49	22141658,82	20270963,83
		<i>di cui già impegnato*</i>		0,00	0,00	0,00
		<i>di cui fondo pluriennale vincolato</i>	1401436,83	0,00	0,00	0,00
	TOTALE GENERALE DELLE SPESE	previsione di competenza	14823118,48	23716769,49	22141658,82	20270963,83
		<i>di cui già impegnato*</i>		0,00	0,00	0,00
		<i>di cui fondo pluriennale vincolato</i>	1401436,83	0,00	0,00	0,00

Le previsioni di competenza rispettano il principio generale n.16 e rappresentano le entrate e le spese che si prevede saranno esigibili in ciascuno degli esercizi considerati anche se l'obbligazione giuridica è sorta in esercizi precedenti.

1.1 Fondo pluriennale vincolato (FPV)

Il Fondo pluriennale vincolato indica le spese che si prevede di impegnare nell'esercizio con imputazione agli esercizi successivi, o già impegnate negli esercizi precedenti con imputazione agli esercizi successivi, la cui copertura è costituita da entrate che si prevede di accertare nel corso dell'esercizio, o da entrate già accertate negli esercizi precedenti e iscritte nel fondo pluriennale previsto tra le entrate.

Il Fondo garantisce la copertura di spese imputate agli esercizi successivi a quello in corso, in cui il Fondo si è generato che nasce dall'esigenza di applicare il principio della competenza finanziaria di cui all'allegato 4/2 al d.lgs.118/2011 e rendere evidente la distanza temporale intercorrente tra l'acquisizione dei finanziamenti e l'effettivo impiego di tali risorse.


L'organo di revisione ha verificato con la tecnica del campionamento:

- la fonte di finanziamento del FPV di parte corrente e di parte capitale;
- la sussistenza dell'accertamento di entrata relativo a obbligazioni attive scadute ed esigibili che contribuiscono alla formazione del FPV;
- la costituzione del FPV in presenza di obbligazioni giuridiche passive perfezionate;
- la corretta applicazione dell'art.183, comma 3 del Tuel in ordine al FPV riferito ai lavori pubblici;
- la formulazione di adeguati cronoprogrammi di spesa in ordine alla reimputazione di residui passivi coperti dal FPV;
- l'esigibilità dei residui passivi coperti da FPV negli esercizi 2016-2017-2018 di riferimento.

2. Previsioni di cassa

RIEPILOGO GENERALE ENTRATE PER TITOLI		PREVISIONI ANNO 2016
	Fondo di Cassa all'1/1/esercizio di riferimento	4.307.239,22
1	<i>Entrate correnti di natura tributaria, contributiva e perequativa</i>	12.301.033,72
2	<i>Trasferimenti correnti</i>	1.203.747,57
3	<i>Entrate extratributarie</i>	4.146.124,61
4	<i>Entrate in conto capitale</i>	2.029.911,25
5	<i>Entrate da riduzione di attività finanziarie</i>	-
6	<i>Accensione prestiti</i>	-
7	<i>Anticipazioni da istituto tesoriere/cassiere</i>	500.000,00
9	<i>Entrate per conto terzi e partite di giro</i>	5.783.103,76
TOTALE TITOLI		25.963.920,91
TOTALE GENERALE DELLE ENTRATE		30.271.160,13

RIEPILOGO GENERALE DELLE SPESE PER TITOLI		PREVISIONI ANNO 2016
1	<i>Spese correnti</i>	16.165.727,12
2	<i>Spese in conto capitale</i>	5.744.689,72
3	<i>Spese per incremento attività finanziarie</i>	-
4	<i>Rimborso di prestiti</i>	126.670,54
5	<i>Chiusura anticipazioni di istituto tesoriere/cassiere</i>	500.000,00
6	<i>Spese per conto terzi e partite di giro</i>	5.829.833,59
TOTALE TITOLI		28.366.920,97
SALDO DI CASSA		1.904.239,16



Gli stanziamenti di cassa comprendono le previsioni di riscossioni e pagamenti in conto competenza e in conto residui e sono elaborate in considerazione dei presumibili ritardi nella riscossione e nei pagamenti delle obbligazioni già esigibili nonché delle minori riscossioni per effetto delle riduzioni/esenzioni.

Il saldo di cassa non negativo assicura il rispetto del comma dell'art.162 del Tuel;

La differenza fra residui + previsione di competenza e previsione di cassa è dimostrata nel seguente prospetto:

titoli		RESIDUI	PREV.COMP.	TOTALE	PREV.CASSA
	Fondo di Cassa all'1/1/esercizio di riferimento			-	4.307.239,22
				-	
1	<i>Entrate correnti di natura tributaria, contributiva e pereq.</i>	1.777.079,35	10.523.954,37	12.301.033,72	12.301.033,72
2	<i>Trasferimenti correnti</i>	232.821,44	970.926,13	1.203.747,57	1.203.747,57
3	<i>Entrate extratributarie</i>	2.014.776,80	2.131.347,81	4.146.124,61	4.146.124,61
4	<i>Entrate in conto capitale</i>	114.740,19	1.915.171,06	2.029.911,25	2.029.911,25
5	<i>Entrate da riduzione di attività finanziarie</i>	-	-	-	-
6	<i>Accensione prestiti</i>	-	-	-	-
7	<i>Anticipazioni da istituto tesoriere/cassiere</i>	-	500.000,00	500.000,00	500.000,00
9	<i>Entrate per conto terzi e partite di giro</i>	86.333,76	5.696.770,00	5.783.103,76	5.783.103,76
TOTALE GENERALE DELLE ENTRATE		4.225.751,54	21.738.169,37	25.963.920,91	30.271.160,13
1	<i>Spese correnti</i>	2.217.339,36	13.849.387,76	16.066.727,12	16.165.727,12
2	<i>Spese in conto capitale</i>	2.200.748,53	3.543.941,19	5.744.689,72	5.744.689,72
3	<i>Spese per incremento attività finanziarie</i>	-	-	-	-
4	<i>Rimborso di prestiti</i>	-	126.670,54	126.670,54	126.670,54
5	<i>Chiusura anticipazioni di istituto tesoriere/cassiere</i>	-	500.000,00	500.000,00	500.000,00
6	<i>Spese per conto terzi e partite di giro</i>	133.063,59	5.696.770,00	5.829.833,59	5.829.833,59
TOTALE GENERALE DELLE SPESE		4.551.151,48	23.716.769,49	28.267.920,97	28.366.920,97
SALDO DI CASSA		- 325.399,94	- 1.978.600,12	- 2.304.000,06	1.904.239,16


3. Verifica equilibrio corrente, in conto capitale e finale anno 2016-2018

Gli equilibri richiesti dal comma 6 dell'art.162 del Tuel sono così assicurati:

BILANCIO DI PREVISIONE				
EQUILIBRI DI BILANCIO PARTE CORRENTE				
EQUILIBRIO ECONOMICO-FINANZIARIO		COMPETENZA ANNO 2016	COMPETENZA ANNO 2017	COMPETENZA ANNO 2018
A) Fondo pluriennale vincolato di entrata per spese correnti	(+)	320.422,95	-	-
AA) Recupero disavanzo di amministrazione esercizio precedente	(-)	-	-	-
B) Entrate Titoli 1.00 - 2.00 - 3.00	(+)	13.626.228,31	13.367.919,33	13.511.693,83
<i>di cui per estinzione anticipata di prestiti</i>				
C) Entrate Titolo 4.02.06 - Contributi agli investimenti direttamente destinati al rimborso dei prestiti da amministrazioni pubbliche	(+)			
D) Spese Titolo 1.00 - Spese correnti	(-)	13.849.387,76	12.967.786,97	13.384.096,70
<i>di cui:</i>				
<i>- fondo pluriennale vincolato</i>				
<i>- fondo crediti di dubbia esigibilità</i>		450.492,75	379.867,64	417.805,44
E) Spese Titolo 2.04 - Altri trasferimenti in conto capitale	(-)			
F) Spese Titolo 4.00 - Quote di capitale amm.to dei mutui e prestiti obbligazionari	(-)	126.670,54	134.601,85	127.597,13
<i>di cui per estinzione anticipata di prestiti</i>		-	-	-
G) Somma finale (G=A-AA+B+C-D-E-F)		- 29.407,04	265.530,51	0,00
ALTRE POSTE DIFFERENZIALI, PER ECCEZIONI PREVISTE DA NORME DI LEGGE, CHE HANNO EFFETTO SULL'EQUILIBRIO EX ARTICOLO 162, COMMA 6, DEL TESTO UNICO DELLE LEGGI SULL'ORDINAMENTO DEGLI ENTI LOCALI				
H) Utilizzo avanzo di amministrazione per spese correnti (**)	(+)	234.417,02	-	-
<i>di cui per estinzione anticipata di prestiti</i>		-	-	-
I) Entrate di parte capitale destinate a spese correnti in base a specifiche disposizioni di legge	(+)	-	-	-
<i>di cui per estinzione anticipata di prestiti</i>		-	-	-
L) Entrate di parte corrente destinate a spese di investimento in base a specifiche disposizioni di legge	(-)	205.009,98	265.530,51	-
M) Entrate da accensione di prestiti destinate a estinzione anticipata dei prestiti	(+)	-	-	-
EQUILIBRIO DI PARTE CORRENTE (***) O=G+H+I-L+M		- 0,00	0,00	0,00
C) Si tratta delle entrate in conto capitale relative ai soli contributi agli investimenti destinati al rimborso prestiti corrispondenti alla voce del piano dei conti finanziario con codifica E.4.02.06.00.000.				
E) Si tratta delle spese del titolo 2 per trasferimenti in conto capitale corrispondenti alla voce del piano dei conti finanziario con codifica U.2.04.00.00.000.				

L'importo di euro 205.009,98 di entrate di parte corrente destinate a spese di investimento sono costituite da maggiori entrate correnti.

L'avanzo di parte corrente è destinato al finanziamento di parte del Fondo crediti dubbia esigibilità per € 234.417,02.



BILANCIO DI PREVISIONE**EQUILIBRI DI BILANCIO PARTE CAPITALE E FINALE**

EQUILIBRIO ECONOMICO-FINANZIARIO		COMPETENZA ANNO 2016	COMPETENZA ANNO 2017	COMPETENZA ANNO 2018
P) Utilizzo avanzo di amministrazione per spese di investimento	(+)	342.746,27	-	-
Q) Fondo pluriennale vincolato di entrata per spese in conto capitale	(+)	1.081.013,88		
R) Entrate Titoli 4.00-5.00-6.00	(+)	1.915.171,06	2.576.969,49	562.500,00
C) Entrate Titolo 4.02.06 - Contributi agli investimenti direttamente destinati al rimborso dei prestiti da amministrazioni pubbliche	(-)			
I) Entrate di parte capitale destinate a spese correnti in base a specifiche disposizioni di legge	(-)			
S1) Entrate Titolo 5.02 per Riscossione crediti di breve termine	(-)			
S2) Entrate Titolo 5.03 per Riscossione crediti di medio-lungo termine	(-)			
T) Entrate Titolo 5.04 relative a Altre entrate per riduzioni di attività finanziaria	(-)			
L) Entrate di parte corrente destinate a spese di investimento in base a specifiche disposizioni di legge	(+)	205.009,98	265.530,51	-
U) Spese Titolo 2.00 - Spese in conto capitale	(-)	3.543.941,19	2.842.500,00	562.500,00
<i>di cui fondo pluriennale vincolato di spesa</i>				
V) Spese Titolo 3.01 per Acquisizioni di attività finanziarie	(-)			
E) Spese Titolo 2.04 - Altri trasferimenti in conto capitale	(+)	-	-	-
EQUILIBRIO DI PARTE CAPITALE Z = P+Q+R-C-I-S1-S2-T+L-U-V+E		-	-	-
S1) Entrate Titolo 5.02 per Riscossione crediti di breve termine	(+)	-	-	-
S2) Entrate Titolo 5.03 per Riscossione crediti di medio-lungo termine	(+)			
T) Entrate Titolo 5.04 relative a Altre entrate per riduzioni di attività finanziaria	(+)			
X1) Spese Titolo 3.02 per Concessione crediti di breve termine	(-)			
X2) Spese Titolo 3.03 per Concessione crediti di medio-lungo termine	(-)			
Y) Spese Titolo 3.04 per Altre spese per acquisizioni di att. finanziarie	(-)	-	-	-
EQUILIBRIO FINALE W = O+Z+S1+S2+T-X1-X2-Y		-	-	-
S1) Si tratta delle entrate del titolo 5 limitatamente alle riscossione crediti di breve termine corrispondenti alla voce del piano dei conti finanziario con codifica E.5.02.00.00.000.				
S2) Si tratta delle entrate del titolo 5 limitatamente alle riscossione crediti di medio-lungo termine corrispondenti alla voce del piano dei conti finanziario con codifica E.5.03.00.00.000.				
T) Si tratta delle entrate del titolo 5 limitatamente alle altre entrate per riduzione di attività finanziarie corrispondenti alla voce del piano dei conti finanziario con codifica E.5.04.00.00.000.				
X1) Si tratta delle spese del titolo 3 limitatamente alle concessione crediti di breve termine corrispondenti alla voce del piano dei conti finanziario con codifica U.3.02.00.00.000.				
X2) Si tratta delle spese del titolo 3 limitatamente alle concessione crediti di medio-lungo termine corrispondenti alla voce del piano dei conti finanziario con codifica U.3.03.00.00.000.				
Y) Si tratta delle spese del titolo 3 limitatamente alle altre spese per incremento di attività finanziarie corrispondenti alla voce del piano dei conti finanziario con codifica U.3.04.00.00.000.				

4. Entrate e spese di carattere non ripetitivo

L'articolo 25, comma 1, lettera b) della legge 31/12/2009, n.196 distingue le entrate ricorrenti da quelle non ricorrenti, a seconda che si riferiscano a proventi la cui acquisizione sia prevista a regime ovvero limitata a uno o più esercizi.

Nel bilancio sono previste nei primi tre titoli le seguenti entrate e nel titolo I le seguenti spese non ricorrenti

entrate non ricorrenti destinate a spesa corrente	Anno 2016	Anno 2017	Anno 2018
contributo per permesso di costruire	362.500,00	362.500,00	362.500,00
di cui contributo sanatoria abusi edilizi e sanzioni	500,00	500,00	500,00
recupero evasione tributaria (parte eccedente)	105.000,00	87.000,00	311.000,00
canoni per concessioni pluriennali	-	-	-
sanzioni codice della strada (parte eccedente)	380.000,00	190.000,00	210.000,00
altre da specificare			
totale	848.000,00	640.000,00	884.000,00

spese del titolo 1° non ricorrenti	Anno 2016	Anno 2017	Anno 2018
consultazione elettorali e referendarie locali	78.000,00	38.500,00	38.500,00
spese per eventi calamitosi	-	-	-
sentenze esecutive e atti equiparati	-	-	-
ripiano disavanzi organismi partecipati	-	-	-
penale estinzione anticipata prestiti	-	-	-
altre da specificare			
totale	78.000,00	38.500,00	38.500,00

5. Finanziamento della spesa del titolo II

Il titolo II della spesa, al netto del fondo pluriennale vincolato, è finanziato con la seguente previsione di risorse distinta in mezzi propri e mezzi di terzi:

Mezzi propri		
- contributo permesso di costruire	362.500,00	
- contributo permesso di costruire destinato a spesa corrente	-	
- alienazione di beni	25.000,00	
- rimborso da CDDPP di mutui scaduti	97.309,76	
- avanzo di amministrazione 2015	342.746,27	
- Fondo pluriennale vincolato	1.081.013,88	
- risorse proprie correnti	205.009,98	
Totale mezzi propri		2.113.579,89
Mezzi di terzi		
- mutui	-	
- prestiti obbligazionari	-	
- aperture di credito	-	
- contributi da amministrazioni pubbliche	1.070.000,00	
- contributi da perequazione urbanistica	296.000,00	
- contributi da famiglie	64.361,30	
Totale mezzi di terzi		1.430.361,30
TOTALE RISORSE		3.543.941,19
TOTALE IMPIEGHI AL TITOLO II DELLA SPESA		3.543.941,19

6. La nota integrativa

La nota integrativa allegata al bilancio di previsione indica come disposto dal comma 5 dell'art.11 del d.lgs.23/6/2011 n.118 tutte le seguenti informazioni:

- a) i criteri di valutazione adottati per la formulazione delle previsioni, con particolare riferimento agli stanziamenti riguardanti gli accantonamenti per le spese potenziali e al fondo crediti di dubbia esigibilità, dando illustrazione dei crediti per i quali non è previsto l'accantonamento a tale fondo;
- b) l'elenco analitico delle quote vincolate e accantonate del risultato di amministrazione presunto al 31 dicembre dell'esercizio precedente, distinguendo i vincoli derivanti dalla legge e dai principi contabili, dai trasferimenti, da mutui e altri finanziamenti, vincoli formalmente attribuiti dall'ente;
- c) l'elenco analitico degli utilizzi delle quote vincolate e accantonate del risultato di amministrazione presunto, distinguendo i vincoli derivanti dalla legge e dai principi contabili, dai trasferimenti, da mutui e altri finanziamenti, vincoli formalmente attribuiti dall'ente;
- d) l'elenco degli interventi programmati per spese di investimento finanziati col ricorso al debito e con le risorse disponibili;
- e) nel caso in cui gli stanziamenti riguardanti il fondo pluriennale vincolato comprendono anche investimenti ancora in corso di definizione, le cause che non hanno reso possibile porre in essere la programmazione necessaria alla definizione dei relativi cronoprogrammi;
- f) l'elenco delle garanzie principali o sussidiarie prestate dall'ente a favore di enti e di altri soggetti ai sensi delle leggi vigenti;
- g) gli oneri e gli impegni finanziari stimati e stanziati in bilancio, derivanti da contratti relativi a strumenti finanziari derivati o da contratti di finanziamento che includono una componente derivata;
- h) l'elenco dei propri enti ed organismi strumentali, precisando che i relativi bilanci consuntivi sono consultabili nel proprio sito internet fermo restando quanto previsto per gli enti locali dall'art. 172, comma 1, lettera a) del Tuel;
- i) l'elenco delle partecipazioni possedute con l'indicazione della relativa quota percentuale;
- j) altre informazioni riguardanti le previsioni, richieste dalla legge o necessarie per l'interpretazione del bilancio.


VERIFICA COERENZA DELLE PREVISIONI

7. Verifica della coerenza interna

L'organo di revisione ritiene che le previsioni per gli anni 2016-2018 siano coerenti con gli strumenti di programmazione di mandato, con il documento unico di programmazione e con gli atti di programmazione di settore (piano triennale dei lavori pubblici, programmazione fabbisogno del personale, piano alienazioni e valorizzazione patrimonio immobiliare ecc.)

7.1. Verifica contenuto informativo ed illustrativo del documento unico di programmazione DUP

Il Documento Unico di Programmazione (DUP), è stato predisposto dalla Giunta secondo lo schema dettato dal Principio contabile applicato alla programmazione (Allegato n. 4/1 al d.lgs. 118/2011).



7.2. Verifica adozione strumenti obbligatori di programmazione di settore e loro coerenza con le previsioni

7.2.1. programma triennale lavori pubblici

Il programma triennale ed elenco annuale dei lavori pubblici di cui all'art. 128 del D.Lgs. 163/2006, è stato redatto conformemente alle indicazioni e agli schemi di cui al DM 11/11/2011 del Ministero delle infrastrutture e dei trasporti, ed adottato dall'organo esecutivo con atto n. 248 del 2.10.2015. Lo schema di programma è stato pubblicato per 60 giorni consecutivi.

Nello stesso sono indicati:

- a) i lavori di singolo importo superiore a 100.000 euro;
- b) le priorità e le azioni da intraprendere come richiesto dall'art. 128 del D.Lgs. 163/2006, considerando comunque prioritari i lavori di manutenzione, recupero patrimonio, completamento lavori, progetti esecutivi approvati, interventi con possibilità di finanziamento privato maggioritario;
- c) la stima, nell'elenco annuale, dei tempi di esecuzione (trimestre/anno di inizio e fine lavori);
- d) la stima dei fabbisogni espressi in termini sia di competenza, sia di cassa, al fine del relativo finanziamento in coerenza con i vincoli di finanza pubblica.

Per gli interventi contenuti nell'elenco annuale d'importo superiore a 1.000.000 di euro, ad eccezione degli interventi di manutenzione, la giunta ha provveduto all'approvazione dei progetti preliminari e per quelli di importo inferiore ha approvato uno studio di fattibilità. Per i lavori inclusi nell'elenco annuale è stata perfezionata la conformità urbanistica ed ambientale.

Con deliberazione di Giunta n. 93 del 13.4.2016 è stato riapprovato con modifiche Il programma triennale ed elenco annuale dei lavori pubblici per renderlo compatibile con le nuove norme sul Pareggio di Bilancio.

Gli importi inclusi nello schema relativi ad interventi con onere a carico dell'ente trovano riferimento nel bilancio di previsione 2016-2018 ed il crono programma dei pagamenti è compatibile con le previsioni di pagamenti del titolo II indicate nel bilancio di cassa.

Il programma, dopo la sua approvazione consiliare, dovrà essere trasmesso all'Osservatorio dei lavori pubblici.

7.2.2. programmazione del fabbisogno del personale


La programmazione del fabbisogno di personale prevista dall'art.39, comma 1 della Legge 449/1997 e dall'art.6 del D.Lgs. 165/2001 è stata approvata con specifico atto.

Il DUP è coerente con il presente atto di programmazione di settore.

L'atto oltre ad assicurare le esigenze di funzionalità e d'ottimizzazione delle risorse per il miglior funzionamento dei servizi, prevede una riduzione della spesa attraverso il contenimento della dinamica retributiva ed occupazionale.

Il fabbisogno di personale nel triennio 2016/2018, tiene conto dei vincoli disposti per le assunzioni e per la spesa di personale;

La previsione annuale e pluriennale è coerente con le esigenze finanziarie espresse nell'atto di programmazione del fabbisogno.



8. Verifica della coerenza esterna

8.1. Saldo di finanza pubblica

Come disposto dall'art.1 comma 712 della Legge 208/2015, i comuni, le province, le città metropolitane e le province autonome di Trento e Bolzano, devono allegare al bilancio di previsione un prospetto dimostrativo delle previsioni di competenza triennale rilevanti ai fini della verifica del rispetto del saldo di finanza pubblica.

Il saldo quale differenza fra entrate finali e spese finali come eventualmente modificato ai sensi del comma 728 (patto regionale orizzontale), 730 (patto nazionale orizzontale), 731 e 732 deve essere non negativo.

A tal fine le entrate finali sono quelle ascrivibili ai titoli 1,2,3,4 e 5 e le spese finali quelle ascrivibili ai titoli 1,2,e 3 dello schema di bilancio ex d.lgs 118/2011.

Per l'anno 2016 nelle entrate e nelle spese finali in termini di competenza è considerato il FPV di entrata e di spesa, al netto della quota riveniente dal ricorso all'indebitamento.

Pertanto la previsione di bilancio 2016/2018 e le successive variazioni devono garantire il rispetto del saldo obiettivo.

In caso di mancato conseguimento del saldo di cui al comma 710, nell'anno successivo a quello dell'inadempienza:

a) l'ente locale è assoggettato ad una riduzione del fondo sperimentale di riequilibrio o del fondo di solidarietà comunale in misura pari all'importo corrispondente allo scostamento registrato. Le province della Regione siciliana e della regione Sardegna sono assoggettate alla riduzione dei trasferimenti erariali nella misura indicata al primo periodo. Gli enti locali delle regioni Friuli Venezia Giulia e Valle d'Aosta e delle province autonome di Trento e di Bolzano sono assoggettati ad una riduzione dei trasferimenti correnti erogati dalle medesime regioni o province autonome in misura pari all'importo corrispondente allo scostamento registrato. In caso di incapienza gli enti locali sono tenuti a versare all'entrata del bilancio dello Stato le somme residue presso la competente sezione di tesoreria provinciale dello Stato, al Capo X dell'entrata del bilancio dello Stato, al capitolo 3509, articolo 2. In caso di mancato versamento delle predette somme residue nell'anno successivo a quello dell'inadempienza, il recupero è operato con le procedure di cui ai commi 128 e 129 dell'articolo 1 della legge 24 dicembre 2012, n. 228;

b) la regione è tenuta a versare all'entrata del bilancio dello Stato, entro sessanta giorni dal termine stabilito per la trasmissione della certificazione relativa al rispetto del pareggio di bilancio, l'importo corrispondente allo scostamento registrato. In caso di mancato versamento si procede al recupero di detto scostamento a valere sulle giacenze depositate a qualsiasi titolo nei conti aperti presso la tesoreria statale. Trascorso inutilmente il termine dei trenta giorni dal termine di approvazione del rendiconto della gestione per la trasmissione della certificazione da parte della regione, si procede al blocco di qualsiasi prelievo dai conti della tesoreria statale sino a quando la certificazione non è acquisita;

c) l'ente non può impegnare spese correnti, per le regioni al netto delle spese per la sanità, in misura superiore all'importo dei corrispondenti impegni effettuati nell'anno precedente a quello di riferimento;


d) l'ente non può ricorrere all'indebitamento per gli investimenti; i mutui e i prestiti obbligazionari posti in essere con istituzioni creditizie o finanziarie per il finanziamento degli investimenti o le aperture di linee di credito devono essere corredati da apposita attestazione da cui risulti il conseguimento dell'obiettivo di cui al primo periodo relativo all'anno precedente. L'istituto finanziatore o l'intermediario finanziario non può procedere al finanziamento o al collocamento del prestito in assenza della predetta attestazione;

e) l'ente non può procedere ad assunzioni di personale a qualsiasi titolo, con qualsivoglia tipologia contrattuale, ivi compresi i rapporti di collaborazione coordinata e continuativa e di somministrazione, anche con riferimento ai processi di stabilizzazione in atto. E' fatto altresì divieto agli enti di stipulare contratti di servizio con soggetti privati che si configurino come elusivi della presente disposizione;


f) l'ente è tenuto a rideterminare le indennità di funzione ed i gettoni di presenza del presidente, del sindaco e dei componenti della giunta in carica nell'esercizio in cui è avvenuta la violazione, con una riduzione del 30 per cento rispetto all'ammontare risultante alla data del 30 giugno 2014.

Gli importi di cui al periodo precedente sono acquisiti al bilancio dell'ente.

Dalla verifica della coerenza delle previsioni con l'obiettivo di saldo risulta:



EQUILIBRIO ENTRATE FINALI – SPESE FINALI (Art. 1, commi 710-711, Legge di stabilità 2016)		COMPETENZA ANNO 2016	COMPETENZA ANNO 2017	COMPETENZA ANNO 2018
A) Fondo pluriennale vincolato di entrata per spese correnti (solo per l'esercizio 2016)	(+)	320422,95		
B) Fondo pluriennale vincolato di entrata per spese in conto capitale al netto delle quote finanziate da debito (solo per l'esercizio 2016)	(+)	1081013,88		
C) Titolo 1 – Entrate correnti di natura tributaria, contributiva e perequativa	(+)	10523954,37	10500673,03	10779638,88
D1) Titolo 2 – Trasferimenti correnti	(+)	970926,13	1049128,81	949128,81
D2) Contributo di cui all'art. 1, comma 20, Legge di stabilità 2016 (solo 2016 per i Comuni)	(-)	0,00	0,00	0,00
D) Titolo 2 – Trasferimenti correnti validi ai fini dei saldi di finanza pubblica (D=D1-D2)	(+)	970926,13	1049128,81	949128,81
E) Titolo 3 – Entrate extratributarie	(+)	2131347,81	1818117,49	1782926,14
F) Titolo 4 – Entrate in c/capitale	(+)	1915171,06	2062500,00	562500,00
G) Titolo 5 – Entrate da riduzione di attività finanziarie	(+)	0,00	0,00	0,00
H) ENTRATE FINALI VALIDE AI FINI DEI SALDI DI FINANZA PUBBLICA (H=C+D+E+F+G)	(+)	15541399,37	15430419,33	14074193,83
I1) Titolo 1 – Spese correnti al netto del fondo pluriennale vincolato	(+)	13528964,81	12967786,97	13384096,70
I2) Fondo pluriennale vincolato di parte corrente (solo per il 2016)	(+)	320422,95	0,00	0,00
I3) Fondo crediti di dubbia esigibilità di parte corrente ⁽¹⁾	(-)	450492,75	379867,64	417805,44
I4) Fondo contenzioso (destinato a confluire nel risultato di amm.ne)	(-)	0,00	0,00	0,00
I5) Altri accantonamenti (destinati a confluire nel risultato di amm.ne) ⁽²⁾	(-)	0,00	0,00	0,00
I) Titolo 1 – Spese correnti valide ai fini dei saldi di finanza pubblica (I=I1+I2-I3-I4-I5)	(+)	13398895,01	12587919,33	12966291,26
L1) Titolo 2 – Spese in c/capitale al netto del fondo pluriennale vincolato	(+)	149292,31	2842500,00	562500,00
L2) Fondo pluriennale vincolato in c/capitale al netto delle quote finanziate da debito (solo per il 2016)	(+)	2051013,88	0,00	0,00
L3) Fondo crediti di dubbia esigibilità in c/capitale ⁽¹⁾	(-)	0,00	0,00	0,00
L4) Altri accantonamenti (destinati a confluire nel risultato di amministrazione) ⁽²⁾	(-)	0,00	0,00	0,00
L5) Spese per edilizia sanitaria	(-)	0,00	0,00	0,00
L) Titolo 2 – Spese in c/capitale valide ai fini dei saldi di finanza pubblica (L=L1+L2-L3-L4-L5)	(+)	3543941,19	2842500,00	562500,00
M) Titolo 3 – Spese per incremento di attività finanziaria	(+)	0,00	0,00	0,00
N) SPESE FINALI VALIDE AI FINI DEI SALDI DI FINANZA PUBBLICA (N=I+L+M)		16942836,20	15430419,33	13528791,26
O) SALDO TRA ENTRATE E SPESE FINALI VALIDE AI FINI DEI SALDI DI FINANZA PUBBLICA (O=A+B+H-N)		0,00	0,00	545402,57
Spazi finanziari che si prevede di cedere ex art. 1, comma 728 della Legge di stabilità 2016 (patto regionale)	(-)	0,00	0,00	0,00
Spazi finanziari che si prevede di cedere ex art. 1, comma 732 della Legge di stabilità 2016 (patto nazionale orizzontale)	(-)	0,00	0,00	0,00
Patto regionalizzato orizzontale ex art. 1, comma 141 della Legge n. 220/2010 (Legge di stabilità 2011)	(-)/(+)	0,00	0,00	0,00
Patto regionalizzato orizzontale ex art. 1, comma 480 e segg. della Legge n. 190/2014 (Legge di stabilità 2015)	(-)/(+)	0,00	0,00	0,00
Patto naz.le orizz.le ex art. 4, commi 1-7 del d.l. n. 16/2012 anno 2014	(-)/(+)	0,00	0,00	0,00
Patto naz.le orizz.le ex art. 4, commi 1-7 del d.l. n. 16/2012 anno 2015	(-)/(+)	0,00	0,00	0,00
EQUILIBRIO FINALE (compresi gli effetti dei patti regionali e nazionali) ⁽⁴⁾		0,00	0,00	545402,57
<i>(1) indicare il fondo crediti di dubbia esigibilità al netto dell'eventuale quota finanziata dell'avanzo (iscritto in variazione a seguito dell'approvazione)</i>				
<i>(2) i fondi di riserva e i fondi speciali non sono destinati a confluire nel risultato di amministrazione</i>				
<i>(3) Gli effetti positivi e negativi dei patti regionalizzati e nazionali – anni 2014 e 2015 – sono disponibili nel sito WEB (Indicare con segno + gli spazi a credito e con segno – quelli a debito)</i>				
<i>(4) L'equilibrio finale (comprensivo degli effetti dei patti regionali e nazionali) deve essere positivo o pari a 0, ed è determinato dalla somma algebrica del "Saldo tra entrate e spese finali valide ai fini dei saldi di finanza pubblica" e gli effetti dei patti regionali e nazionali dell'esercizio corrente e degli esercizi precedenti.</i>				



VERIFICA ATTENDIBILITA' E CONGRUITA' DELLE PREVISIONI ANNO 2016-2018

A) ENTRATE CORRENTI

Ai fini della verifica dell'attendibilità delle entrate e congruità delle spese previste per gli esercizi 2016-2018, alla luce della manovra disposta dall'ente, sono state analizzate in particolare le voci di bilancio appresso riportate.

Imposta municipale propria

Il gettito, determinato sulla base:

- dell'art. 1, comma 380 della Legge 24/12/2012 n. 228;
- delle aliquote per l'anno 2016 in variazione rispetto all'aliquota base ai sensi dei commi da 6 a 10 dell'art. 13 D.L. n. 201 del 6/12/2011 e sulla base del regolamento del tributo

è stato previsto in euro 1.606.581,00 con un aumento di euro 186.255,33 rispetto alla somma accertata per IMU nel rendiconto 2015 per effetto delle disposizioni normative contenute nella legge 208/2015 di sospensione dell'autonomia impositiva e della esenzione TASI per l'abitazione principale e tenuto conto anche della riduzione per gli immobili locati a canone concordato, della riduzione per gli immobili concessi in uso a parenti in linea retta di primo grado con contratto di comodato registrato.

Il gettito derivante dall'attività di controllo delle dichiarazioni ICI/IMU di anni precedenti è previsto in euro 15.000,00, in linea con la somma accertata con il rendiconto 2015.

L'ente dovrà provvedere a norma dell'art. 31, comma 19 della Legge 27/12/2002 n. 289 a comunicare ai proprietari la natura di area fabbricabile del terreno posseduto.

TASI

L'ente ha previsto nel bilancio 2016, tra le entrate tributarie la somma di euro 530.000,00 per il tributo sui servizi indivisibili (TASI) istituito con i commi da 669 a 681 dell'art.1 della legge 147/2013, con una diminuzione di euro 1.266.772,85 rispetto alle somme accertate con il rendiconto 2015 per effetto principalmente dell'abolizione della Tasi sulla abitazione principale escluse le categorie catastati A1,A/8 e A/9.

L'aliquota massima complessiva dell'IMU e della TASI non supera i limiti prefissati dalla sola IMU per ciascuna tipologia di immobile come disposto dal comma 677 dell'art.1 della legge 147/2013.

Si richiede all'ente di inviare ai fini della loro pubblicazione le deliberazioni di approvazione delle aliquote e delle detrazioni nonché i regolamenti dell'IMU entro il termine perentorio del 14 ottobre.

Addizionale comunale Irpef

L'ente ha disposto la conferma dell'addizionale comunale Irpef da applicare per l'anno 2016, con applicazione nella misura dello 0,75% per cento.

Il gettito è previsto in euro 2.350.000,00 con un aumento di euro 301.661,00 rispetto alla somma accertata con il rendiconto 2015, stimando sulla base delle entrate accertate nell'esercizio finanziario 2015 e nei primi mesi dell'anno 2016.

TARI

L'ente ha previsto nel bilancio 2016, la somma di euro 2.749.656,46 con una diminuzione di euro 1.068,13 rispetto al rendiconto 2015, per la tassa sui rifiuti istituita con i commi da 641 a 668 dell'art.1 della legge 147/2013.

La tariffa è determinata sulla base della copertura integrale dei costi di investimento e di esercizio del servizio rifiuti compresi quelli relativi alla realizzazione ed esercizio della discarica ad esclusione dei costi relativi ai rifiuti speciali al cui smaltimento provvedono a proprie spese i relativi produttori comprovandone il trattamento.



Le modalità di commisurazione della tariffa è stata fatta sulla base del criterio medio- ordinari (ovvero in base alla quantità e qualità medie ordinarie di rifiuti prodotti per unità di superficie in relazione agli usi e alla tipologia di attività svolte) e non sull'effettiva quantità di rifiuti prodotti. La disciplina dell'applicazione del tributo sarà approvata con regolamento dal Consiglio comunale.

T.O.S.A.P. (Tassa sull'occupazione di spazi ed aree pubbliche)

Il gettito della tassa sull'occupazione di spazi e aree pubbliche è stato stimato in euro 90.000,00, con una diminuzione di euro 8.953,00 rispetto alla somma accertata con il rendiconto 2015.

Risorse relative al recupero dell'evasione tributaria

Le entrate relative all'attività di controllo delle dichiarazioni subiscono le seguenti variazioni:

Tributo	Accertamento 2015	Previsione 2016	Previsione 2017	Previsione 2018
ICI	22.694,61	20.000,00	-	-
IMU	15.346,68	15.000,00	27.000,00	86.000,00
TARI	33.117,26	60.000,00	50.000,00	100.000,00
TOSAP	622,30	-	-	-
Imposta Pubblicità	4.701,08	-	-	-
TASI	-	10.000,00	10.000,00	125.000,00
Totale	76.481,93	105.000,00	87.000,00	311.000,00

Trasferimenti correnti dallo Stato

Il gettito dei trasferimenti erariali è stato previsto sulla base della comunicazione del Ministero dell'Interno.

Contributi da parte di organismi comunitari e internazionali


I contributi di organismi comunitari ed internazionali sono previsti in euro 4.500,00 e sono specificatamente destinati per uguale importo nella spesa, come risulta dalla tabella prevista dal d.gs.118/2011 riportante il quadro analitico per funzioni, servizi ed interventi delle spese finanziate con fondi comunitari e internazionali.

Proventi dei servizi pubblici

Il dettaglio delle previsioni di proventi e costi dei servizi dell'ente dei servizi a domanda individuale è il seguente:

servizio	Entrate/prov. prev. 2016	Spese/costi prev. 2016	% copertura 2016
MENSA SCOLASTICA	583.000,00	748.000,00	77,94%
ASILO NIDO	35.000,00	117.297,95	29,84%
LOCALI USO PUBBLICO	11.000,00	96.020,00	11,46%
IMPIANTI SPORTIVI	44.800,00	420.059,00	10,67%
SOGGIORNI CLIMATICI	0,00	1.500,00	0,00%
ILLUMINAZIONE VOTIVA	35.754,67		
Totale	709.554,67	1.382.876,95	51,31%

L'organo esecutivo con deliberazione n. 98 del 13.4.2016, allegata al bilancio, ha determinato la percentuale complessiva di copertura dei servizi a domanda individuale nella misura del 51,31 %.



Sulla base dei dati di cui sopra e tenuto conto del dato storico sulla parziale esigibilità delle rette e contribuzione per i servizi pubblici a domanda è previsto nella spesa un fondo svalutazione crediti di euro 155.127,09.

Sanzioni amministrative da codice della strada

I proventi da sanzioni amministrative sono previsti per il 2016 in:

-euro 380.000,00 per le sanzioni Cds;

Il fondo crediti di dubbia esigibilità è previsto per euro 77.958,25 pari al 43,31% delle sanzioni previste.

La somma da assoggettare a vincoli è euro 190.000,00 per sanzioni del codice della strada;

Con atto G.C. n. 97 in data 13.4.2016 la somma di euro 195.000,00 (previsione meno fondo) è stata destinata a interventi di spesa per le finalità di cui agli articoli 142 e 208, comma 4, del codice della strada, come modificato dalla Legge n. 120 del 29/7/2010.

La quota vincolata è destinata al titolo I della spesa.

L'entrata presenta il seguente andamento:

	importo
Accertamento 2014	573,193,02
Accertamento 2015	348.452,12
Accertamento 2016	380.000,00

Utili netti delle aziende speciali e partecipate, dividendi di società

Sono previsti euro ZERO per prelievo utili e dividendi dai seguenti organismi partecipati.

Contributi per permesso di costruire

La previsione del contributo per permesso di costruire e la sua percentuale di destinazione alla spesa corrente confrontata con gli accertamenti degli ultimi anni è la seguente:

Anno	importo	% x spesa corr.
2013	569.617,95	0,00%
2014	424.075,85	0,00%
2015	395.667,94	0,00%
2016	362.500,00	0,00%
2017	362.500,00	0,00%
2018	362.500,00	0,00%

B) SPESE PER TITOLI E MACROAGGREGATI

Le previsioni degli esercizi 2016-2018 per macroaggregati di spesa corrente confrontate con la spesa risultante dagli interventi dal rendiconto 2015 e la seguente tenendo conto che la corrispondenza fra interventi e macroaggregati è la seguente:




interventi ex dpr 194/96

macroaggregati d.gs.118/2011

1) Personale		1) Redditi da lavoro dipendente
7) Imposte e tasse		2) Imposte e tasse a carico dell'Ente
2) Acquisto di beni di consumo		
3) Prestazioni di servizi		
4) Utilizzo di beni di terzi		3) Acquisto di beni e servizi
5) Trasferimenti correnti		4) Trasferimenti correnti
		5) Trasferimenti di tributi
		6) Fondi perequativi
6) Interessi passivi ed oneri finanziari diversi		7) Interessi passivi
		8) Altre spese per redditi di capitale
8) Oneri straordinari della gestione corrente		
9) Ammortamenti di esercizio		
10) Fondo Svalutazione Crediti		
11) Fondo di Riserva		9) Altre spese correnti

Sviluppo previsione per aggregati di spesa.

	macroaggregati	Rendiconto 2015	Previsione 2016	Previsione 2017	Previsione 2018
101	Redditi da lavoro dipendente	2.452.917,54	2.701.715,46	2.489.825,53	2.488.487,53
102	Imposte e tasse a carico dell'Ente	253.098,85	283.300,00	281.010,00	281.010,00
103	Acquisto di beni e servizi	7.270.078,21	8.010.949,86	7.494.995,95	7.780.461,80
104	Trasferimenti correnti	2.201.544,81	2.064.082,35	2.047.441,37	2.069.957,37
105	Trasferimenti di tributi	-	-	-	-
106	Fondi perequativi	-	-	-	-
107	Interessi passivi	42.839,50	16.729,34	8.798,03	5.875,79
108	Altre spese per redditi di capitale	-	-	-	-
109	Rimborsi e poste correttive delle entrate	60.961,75	488.610,75	404.985,64	443.423,44
110	Altre spese correnti	132.281,87	284.000,00	240.830,45	314.880,77
	Totale Titolo 1	12.413.722,53	13.849.387,76	12.967.886,97	13.384.096,70



Spese di personale

La spesa per redditi di lavoro dipendente prevista per gli esercizi 2016-2018, tiene conto della programmazione del fabbisogno e del piano delle assunzioni.

Tali spese sono così distinte ed hanno la seguente incidenza:

	Media 2011/2013	previsione	previsione	previsione
	2008 per enti non soggetti al patto	2016	2017	2018
Spese macroaggregato 101	2.908.350,22	3.082.887,48	2.875.897,55	2.874.659,55
Spese macroaggregato 103	39.191,96	47.442,61	47.442,61	47.442,61
Irap macroaggregato 102	198.650,48	208.399,57	208.399,57	208.399,57
Altre spese: reiscrizioni imputate all'esercizio successivo		- 175.967,38		
Totale spese di personale (A)	3.146.192,66	3.162.762,28	3.131.739,73	3.130.501,73
(-) Componenti escluse (B)	285.251,94	362.781,19	320.003,66	318.680,66
(=) Componenti assoggettate al limite di spesa A-B	2.860.940,72	2.799.981,09	2.811.736,07	2.811.821,07
<small>(ex art. 1, comma 557, legge n. 296/ 2006 o comma 562</small>				

Le previsioni per il triennio 2016-2018 incorporano anche la spesa per il personale di P.M. trasferito all'Unione dei Comuni del Miranese dal 01/01/2015 al fine di rendere comparabili le voci considerate.

La previsione per gli anni 2016, 2017 e 2018 è inferiore alla spesa media del triennio 2011/2013 che era pari a euro 2.860.940,72.

Spese per incarichi di collaborazione autonoma (art.46 D.L. 25 giugno 2008, n. 112 – conv. nella Legge 133/2008)

Il limite massimo previsto in bilancio per incarichi professionali è previsto per gli anni 2016-2018 in euro 74.263,39. I contratti professionali potranno essere stipulati con riferimento alle attività istituzionali stabilite dalla Legge e con riferimento al programma sottoposto all'approvazione del Consiglio.


L'ente ha provveduto all'aggiornamento del regolamento per gli incarichi professionali autonomi sulla base delle disposizioni introdotte dall'art. 46 della Legge 133/2008 ed a trasmetterlo entro 30 giorni alla Sezione regionale di controllo della Corte dei Conti.

L'ente pubblica regolarmente nel sito istituzionale i provvedimenti di incarico con l'indicazione dei soggetti percettori, della ragione dell'incarico e del compenso.

Spese per acquisto beni e servizi

La previsione di spesa tiene conto dei vincoli posti dal saldo di finanza pubblica, dal piano triennale di contenimento delle spese di cui all'art. 2, commi da 594 a 599 della Legge 244/2007, delle riduzioni di spesa disposte dall'art. 6 del D.L. 78/2010 e di quelle dell'art. 1, commi 146 e 147 della Legge 24/12/2012 n. 228.

In particolare le previsioni per gli anni 2016-2018 rispettano i seguenti limiti:



Tipologia spesa	Rendiconto 2009	Riduzione disposta	Limite di spesa	Previsione 2016	Previsione 2017	Previsione 2018
Studi e consulenze	0,00	84,00%	0,00	0,00	0,00	0,00
Relazioni pubbliche, convegni, mostre, pubblicità e rappresentanza	4.138,99	80,00%	827,80	827,80	827,80	827,80
Sponsorizzazioni	0,00	100,00%	0,00	0,00	0,00	0,00
Missioni	4.557,91	50,00%	2.278,96	2.233,00	2.233,00	2.233,00
Formazione	30.776,49	50,00%	15.388,25	14.637,61	14.637,61	14.637,61
totale	39.473,39		18.495,00	17.698,41	17.698,41	17.698,41

La Corte costituzionale con sentenza 139/2012 e la Sezione Autonomie della Corte dei Conti con delibera 26 del 20/12/2013, hanno stabilito che deve essere rispettato il limite complessivo ed è consentito che lo stanziamento in bilancio fra le diverse tipologie avvenga in base alle necessità derivanti dalle attività istituzionali dell'ente.

Fondo crediti di dubbia esigibilità


La dimostrazione della quota accantonata a FCDE nel bilancio 2016-2018 è evidenziata nei prospetti che seguono per singola tipologia di entrata. Il FCDE è determinato applicando all'importo complessivo degli stanziamenti di ciascuna delle entrate una percentuale pari al complemento a 100 delle medie calcolate come di seguito specificato.

I calcoli sono stati effettuati applicando al rapporto tra gli incassi in c/competenza e gli accertamenti degli ultimi 5 esercizi, il metodo semplice

L'accantonamento al fondo crediti di dubbia esigibilità non è oggetto di impegno e genera un'economia di bilancio che confluisce nel risultato di amministrazione come quota accantonata.


L'Organo di revisione ha accertato la regolarità del calcolo del fondo ed il rispetto della percentuale minima di accantonamento.

Il fondo crediti di dubbia esigibilità per gli anni 2016-2018 risulta come dai seguenti prospetti:



Esercizio finanziario 2016

TIPOLOGIA	DENOMINAZIONE	STANZ. DI BILANCIO (a)	ACCANT. OBBLIG. AL FONDO (b)	ACCANT. EFFETTIVO DI BILANCIO (c)	% di stanz. Accan. al fondo (d)=(c/a)
1010100	ENTRATE CORRENTI DI NATURA TRIBUTARIA, CONTRIBUTIVA E PEREQUATIVA Tipologia 101: Imposte, tasse e proventi assimilati	256.118,79	256.118,79	256.118,79	
	di cui accertati per cassa sulla base del principio contabile 3.7				
	tipologia 101 : imposte, tasse e proventi ass.ti non accertati per cassa	256.118,79	256.118,79	256.118,79	100,00
1010400	Tipologia 104: Compartecipazioni di tributi				
1030100	Tipologia 301: Fondi perequativi da Amministrazioni Centrali				
1030200	Tipologia 302: Fondi perequativi dalla Regione o Provincia autonoma				
1000000	TOTALE TITOLO 1	256.118,79	256.118,79	256.118,79	
	TRASFERIMENTI CORRENTI				
2010100	Tipologia 101: Trasferimenti correnti da Amministrazioni pubbliche				
2010200	Tipologia 102: Trasferimenti correnti da Famiglie				
2010300	Tipologia 103: Trasferimenti correnti da Imprese				
2010400	Tipologia 104: Trasferimenti correnti da Istituzioni Sociali Private				
2010500	Tipologia 105: Trasferimenti correnti dall'U.E. e dal Resto del Mondo				
2000000	TOTALE TITOLO 2	-	-	-	
	ENTRATE EXTRATRIBUTARIE				
3010000	Tipologia 100: Vendita di beni e servizi e proventi derivanti dalla gestione dei beni	155.127,09	155.127,09	155.127,09	100,00
3020000	Tipologia 200: Proventi derivanti dall'attività di controllo e repressione delle irregolarità e degli illeciti	77.958,25	77.958,25	77.958,25	100,00
3030000	Tipologia 300: Interessi attivi				
3040000	Tipologia 400: Altre entrate da redditi da capitale				
3050000	Tipologia 500: Rimborsi e altre entrate correnti				
3000000	TOTALE TITOLO 3	233.085,34	233.085,34	233.085,34	
	ENTRATE IN CONTO CAPITALE				
4010000	Tipologia 100: Tributi in conto capitale				
4020000	Tipologia 200: Contributi agli investimenti				
	Tipologia 200: Contributi agli investimenti al netto dei contributi da PA e da UE				
4030000	Tipologia 300: Altri trasferimenti in conto capitale				
	Tipologia 300: Altri trasferimenti in conto capitale al netto dei trasferimenti da PA e da UE				
4040000	Tipologia 400: Entrate da alienazione di beni materiali e immateriali				
4050000	Tipologia 500: Altre entrate in conto capitale	2.594,66	2.594,66	2.594,66	100,00
4000000	TOTALE TITOLO 4	2.594,66	2.594,66	2.594,66	
	ENTRATE DA RIDUZIONE DI ATTIVITA' FINANZIARIE				
5010000	Tipologia 100: Alienazione di attività finanziarie				
5020000	Tipologia 200: Riscossione crediti di breve termine				
5030000	Tipologia 300: Riscossione crediti di medio-lungo termine				
5040000	Tipologia 400: Altre entrate per riduzione di attività finanziarie				
5000000	TOTALE TITOLO 5	-	-	-	
	TOTALE GENERALE (***)	491.798,79	491.798,79	491.798,79	-
	DI CUI FONDO CREDITI DI DUBBIA ESIGIBILITA' DI PARTE CORRENTE (**)	-	489.204,13	489.204,13	-
	DI CUI FONDO CREDITI DI DUBBIA ESIGIBILITA' IN C/CAPITALE	-	2.594,66	2.594,66	-




Esercizio finanziario 2017

TIPOLOGIA	DENOMINAZIONE	STANZ. DI BILANCIO (a)	ACCANT. OBBLIG. AL FONDO (b)	ACCANT. EFFETTIVO DI BILANCIO (c)	% di stanz. Accan. al fondo (d)=(c/a)
1010100	ENTRATE CORRENTI DI NATURA TRIBUTARIA, CONTRIBUTIVA E PEREQUATIVA Tipologia 101: Imposte, tasse e proventi assimilati	256.118,79	256.118,79	256.118,79	
	di cui accertati per cassa sulla base del principio contabile 3.7				
	tipologia 101 : imposte, tasse e proventi ass.ti non accertati per cassa	256.118,79	256.118,79	256.118,79	100,00
1010400	Tipologia 104: Compartecipazioni di tributi				
1030100	Tipologia 301: Fondi perequativi da Amministrazioni Centrali				
1030200	Tipologia 302: Fondi perequativi dalla Regione o Provincia autonoma				
1000000	TOTALE TITOLO 1	256.118,79	256.118,79	256.118,79	
	TRASFERIMENTI CORRENTI				
2010100	Tipologia 101: Trasferimenti correnti da Amministrazioni pubbliche				
2010200	Tipologia 102: Trasferimenti correnti da Famiglie				
2010300	Tipologia 103: Trasferimenti correnti da Imprese				
2010400	Tipologia 104: Trasferimenti correnti da Istituzioni Sociali Private				
2010500	Tipologia 105: Trasferimenti correnti dall'U.E. e dal Resto del Mondo				
2000000	TOTALE TITOLO 2	-	-	-	
	ENTRATE EXTRATRIBUTARIE				
3010000	Tipologia 100: Vendita di beni e servizi e proventi derivanti dalla gestione dei beni	155.127,09	155.127,09	155.127,09	100,00
3020000	Tipologia 200: Proventi derivanti dall'attività di controllo e repressione delle irregolarità e degli illeciti	77.958,25	77.958,25	77.958,25	100,00
3030000	Tipologia 300: Interessi attivi				
3040000	Tipologia 400: Altre entrate da redditi da capitale				
3050000	Tipologia 500: Rimborsi e altre entrate correnti				
3000000	TOTALE TITOLO 3	233.085,34	233.085,34	233.085,34	
	ENTRATE IN CONTO CAPITALE				
4010000	Tipologia 100: Tributi in conto capitale				
4020000	Tipologia 200: Contributi agli investimenti				
	Tipologia 200: Contributi agli investimenti al netto dei contributi da PA e da UE				
4030000	Tipologia 300: Altri trasferimenti in conto capitale				
	Tipologia 300: Altri trasferimenti in conto capitale al netto dei trasferimenti da PA e da UE				
4040000	Tipologia 400: Entrate da alienazione di beni materiali e immateriali				
4050000	Tipologia 500: Altre entrate in conto capitale	2.594,67	2.594,67	2.594,67	100,00
4000000	TOTALE TITOLO 4	2.594,67	2.594,67	2.594,67	
	ENTRATE DA RIDUZIONE DI ATTIVITA' FINANZIARIE				
5010000	Tipologia 100: Alienazione di attività finanziarie				
5020000	Tipologia 200: Riscossione crediti di breve termine				
5030000	Tipologia 300: Riscossione crediti di medio-lungo termine				
5040000	Tipologia 400: Altre entrate per riduzione di attività finanziarie				
5000000	TOTALE TITOLO 5	-	-	-	
	TOTALE GENERALE (***)	491.798,80	491.798,80	491.798,80	-
	DI CUI FONDO CREDITI DI DUBBIA ESIGIBILITA' DI PARTE CORRENTE (**)	-	489.204,13	489.204,13	-
	DI CUI FONDO CREDITI DI DUBBIA ESIGIBILITA' IN C/CAPITALE	-	2.594,67	2.594,67	-

Esercizio finanziario 2018

TIPOLOGIA	DENOMINAZIONE	STANZ. DI BILANCIO (a)	ACCANT. OBBLIG. AL FONDO (b)	ACCANT. EFFETTIVO DI BILANCIO (c)	% di stanz. Accan. al fondo (d)=(c/a)
1010100	ENTRATE CORRENTI DI NATURA TRIBUTARIA, CONTRIBUTIVA E PEREQUATIVA Tipologia 101: Imposte, tasse e proventi assimilati	256.118,79	256.118,79	256.118,79	
	di cui accertati per cassa sulla base del principio contabile 3.7				
	tipologia 101 : imposte, tasse e proventi ass.ti non accertati per cassa	256.118,79	256.118,79	256.118,79	100,00
1010400	Tipologia 104: Compartecipazioni di tributi				
1030100	Tipologia 301: Fondi perequativi da Amministrazioni Centrali				
1030200	Tipologia 302: Fondi perequativi dalla Regione o Provincia autonoma				
1000000	TOTALE TITOLO 1	256.118,79	256.118,79	256.118,79	
	TRASFERIMENTI CORRENTI				
2010100	Tipologia 101: Trasferimenti correnti da Amministrazioni pubbliche				
2010200	Tipologia 102: Trasferimenti correnti da Famiglie				
2010300	Tipologia 103: Trasferimenti correnti da Imprese				
2010400	Tipologia 104: Trasferimenti correnti da Istituzioni Sociali Private				
2010500	Tipologia 105: Trasferimenti correnti dall'U.E. e dal Resto del Mondo				
2000000	TOTALE TITOLO 2	-	-	-	
	ENTRATE EXTRATRIBUTARIE				
3010000	Tipologia 100: Vendita di beni e servizi e proventi derivanti dalla gestione dei beni	155.127,09	155.127,09	155.127,09	100,00
3020000	Tipologia 200: Proventi derivanti dall'attività di controllo e repressione delle irregolarità e degli illeciti	77.958,25	77.958,25	77.958,25	100,00
3030000	Tipologia 300: Interessi attivi				
3040000	Tipologia 400: Altre entrate da redditi da capitale				
3050000	Tipologia 500: Rimborsi e altre entrate correnti				
3000000	TOTALE TITOLO 3	233.085,34	233.085,34	233.085,34	
	ENTRATE IN CONTO CAPITALE				
4010000	Tipologia 100: Tributi in conto capitale				
4020000	Tipologia 200: Contributi agli investimenti				
	Tipologia 200: Contributi agli investimenti al netto dei contributi da PA e da UE				
4030000	Tipologia 300: Altri trasferimenti in conto capitale				
	Tipologia 300: Altri trasferimenti in conto capitale al netto dei trasferimenti da PA e da UE				
4040000	Tipologia 400: Entrate da alienazione di beni materiali e immateriali				
4050000	Tipologia 500: Altre entrate in conto capitale	2.594,67	2.594,67	2.594,67	100,00
4000000	TOTALE TITOLO 4	2.594,67	2.594,67	2.594,67	
	ENTRATE DA RIDUZIONE DI ATTIVITA' FINANZIARIE				
5010000	Tipologia 100: Alienazione di attività finanziarie				
5020000	Tipologia 200: Riscossione crediti di breve termine				
5030000	Tipologia 300: Riscossione crediti di medio-lungo termine				
5040000	Tipologia 400: Altre entrate per riduzione di attività finanziarie				
5000000	TOTALE TITOLO 5	-	-	-	
	TOTALE GENERALE (***)	491.798,80	491.798,80	491.798,80	-
	DI CUI FONDO CREDITI DI DUBBIA ESIGIBILITA' DI PARTE CORRENTE (**)	-	489.204,13	489.204,13	-
	DI CUI FONDO CREDITI DI DUBBIA ESIGIBILITA' IN C/CAPITALE	-	2.594,67	2.594,67	-



Fondo di riserva di competenza

La consistenza del fondo di riserva ordinario previsto in:
per l'anno 2016 in euro 99.000,00 pari allo 0,71% delle spese correnti;
per l'anno 2017 in euro 65.830,45 pari allo 0,51% delle spese correnti;
per l'anno 2018 in euro 99.880,77 pari allo 0,75% delle spese correnti;

rientra nei limiti previsti dall'articolo 166 del *TUEL* ed in quelli previsti dal regolamento di contabilità .

Fondo di riserva di cassa

La consistenza del fondo di riserva di cassa rientra nei limiti di cui all'art. 166, comma 2 quater del Tuel.

ORGANISMI PARTECIPATI

Nel corso del 2015 l'ente non ha provveduto ad esternalizzare servizi.

Per gli anni dal 2016 al 2018, l'ente non prevede di esternalizzare alcun servizio.

Tutti gli organismi partecipati hanno approvato il bilancio d'esercizio al 31/12/2014, e tale documento è allegato al bilancio di previsione. Gli organismi partecipati direttamente nell'ultimo bilancio approvato non presentano perdite che richiedono gli interventi di cui all'art. 2447 del codice civile.

Piano operativo di razionalizzazione delle società e delle partecipazioni

L'ente ha approvato ai sensi del comma 612 dell'art.1 della legge 190/2014, un piano operativo, corredato da relazione tecnica, di razionalizzazione delle società e delle partecipazioni societarie direttamente o indirettamente possedute, indicando le modalità, i tempi di attuazione ed il dettaglio dei risparmi da conseguire.

Tale piano con unita relazione è stato trasmesso alla Sezione regionale di controllo della Corte dei Conti.

SPESE IN CONTO CAPITALE

L'ammontare della spesa in conto capitale, pari a euro

3.543.941,19 per l'anno 2016


2.842.500,00 per l'anno 2017

562.500,00 per l'anno 2018

è pareggiata dalle entrate ad essa destinate nel rispetto delle specifiche destinazioni di legge, come dimostrato nel punto 5 delle verifiche degli equilibri.

Finanziamento spese investimento con indebitamento

Le spese d'investimento previste negli anni 2016, 2017e 2018 sono finanziate con indebitamento per euro 514.469,49 così distinto:



	anno 2016	anno 2017	anno 2018
apertura di credito			
assunzione mutui		514.469,49	
assunzione mutui flessibili			
prestito obbligazionario			
prestito obbligazionario in pool			
cartolarizzazione di flussi di entrata			
cart.con corrisp.iniz.inf.85% dei prezzi di mercato dell'attività			
cartolarizzazione garantita da Pubblica Amministrazione			
cessione o cartolarizzazione di crediti			
leasing			
premio da introitare al momento di perfez.di operazioni derivate			
Totale	0,00	514.469,49	0,00

Investimenti senza esborsi finanziari

Sono programmati per gli anni 2016-2018 altri investimenti senza esborso finanziario (transazioni non monetarie) rilevati in bilancio nell'entrata e nelle spesa come segue:


	2016	2017	2018
opere a scomputo di permesso di costruire	0	0	0
acquisizioni gratuite da convenzioni urbanistiche	0	0	0
permuta	0	-	
project financing			
trasferimento di immobili ex art. 128, co 4 e 53, co 6 D.lgs 163/2006		1.500.000,00	
Totale	0,00	1.500.000,00	0,00

Limitazione acquisto immobili

La spesa prevista per acquisto immobili rientra nei limiti disposti dall'art.1, comma 138 della Legge 24/12/2012 n.228.

Limitazione acquisto mobili e arredi

La spesa prevista nell'anno 2016 per acquisto mobili e arredi rientra nei limiti disposti dall'art.1, comma 141 della Legge 24/12/2012 n.228.



INDEBITAMENTO

L'ammontare dei prestiti previsti per il finanziamento di spese in conto capitale risulta compatibile per gli anni 2016,2017 e 2018 con il limite della capacità di indebitamento previsto dall'articolo 204 del TUEL come dimostrato dal calcolo riportato nel seguente prospetto.


PROSPETTO DIMOSTRATIVO DEL RISPETTO DEI VINCOLI DI INDEBITAMENTO DEGLI ENTI LOCALI	
ENTRATE RELATIVE AI PRIMI TRE TITOLI DELLE ENTRATE <i>(rendiconto penultimo anno precedente quello in cui viene prevista l'assunzione dei mutui), ex art. 204, c. 1 del D.L.gs. N. 267/2000</i>	
1) Entrate correnti di natura tributaria, contributiva e perequativa (Titolo I)	€ 10.463.733,21
2) Trasferimenti correnti (titolo II)	€ 711.393,55
3) Entrate extratributarie (titolo III)	€ 3.043.268,55
TOTALE ENTRATE PRIMI TRE TITOLI	€ 14.218.395,31
SPESA ANNUALE PER RATE MUTUI/OBBLIGAZIONI	
Livello massimo di spesa annuale (1):	€ 1.421.839,53
Ammontare interessi per mutui, prestiti obbligazionari, aperture di credito e garanzie di cui all'articolo 207 del TUEL autorizzati fino al 31/12/ <i>esercizio precedente</i> (2)	€ 42.839,50
Ammontare interessi per mutui, prestiti obbligazionari, aperture di credito e garanzie di cui all'articolo 207 del TUEL autorizzati nell'esercizio in corso	€ 0,00
Contributi contributi erariali in c/interessi su mutui	€ 0,00
Ammontare interessi riguardanti debiti espressamente esclusi dai limiti di indebitamento	€ 0,00
Ammontare disponibile per nuovi interessi	€ 1.379.000,03
TOTALE DEBITO CONTRATTO	
Debito contratto al 31/12/ <i>esercizio precedente</i>	€ 688.265,98
Debito autorizzato nell'esercizio in corso	€ 0,00
TOTALE DEBITO DELL'ENTE	€ 688.265,98

L'incidenza degli interessi passivi compresi quelli derivanti da garanzie fideiussorie prestate, sulle entrate correnti del penultimo rendiconto precedente o su quelle previste è così prevista in relazione anche ai limiti di cui al citato art. 204 del TUEL;

	2016	2017	2018
Interessi passivi	16.729,34	8.798,03	5.875,79
entrate correnti	14.218.395,31	14.218.395,31	14.218.395,31
% su entrate correnti	0,12%	0,06%	0,04%
Limite art.204 TUEL	10,00%	10,00%	10,00%

Interessi passivi e oneri finanziari diversi

La previsione di spesa per gli anni 2016, 2017 e 2018 per interessi passivi e oneri finanziari diversi, pari rispettivamente a euro 16.729,34, 8.798,03 e 5.875,79 è congrua sulla base del riepilogo predisposto dal responsabile del servizio finanziario degli altri prestiti contratti a tutt'oggi e rientra nel limite di indebitamento previsto dall'articolo 204 del TUEL come calcolato nel precedente prospetto.



L'indebitamento dell'ente subisce la seguente evoluzione:

Anno	2013	2014	2015	2016	2017	2018
Residuo debito (+)	2.421.489,49	1.660.920,98	1.003.246,89	314.980,91	188.310,37	568.178,01
Nuovi prestiti (+)					514.469,49	
Prestiti rimborsati (-)	760.568,51	657.674,09	688.265,98	126.670,54	134.601,85	127.597,13
Estinzioni anticipate (-)						
Altre variazioni +/- (da specificare)						
Totale fine anno	1.660.920,98	1.003.246,89	314.980,91	188.310,37	568.178,01	440.580,88
Nr. Abitanti al 31/12	21.515	21.494	21.528	21.528	21.528	21.528
Debito medio per abitante	77,20	46,68	14,65	8,75	26,39	20,47

Gli oneri finanziari per ammortamento prestiti ed il rimborso degli stessi in conto capitale registra la seguente evoluzione:

Anno	2013	2014	2015	2016	2017	2018
Oneri finanziari	106.408,45	73.431,39	42.839,50	16.729,34	8.798,03	5.875,79
Quota capitale	760.568,51	657.674,09	688.265,98	126.670,54	134.601,85	127.597,13
Totale	866.976,96	731.105,48	731.105,48	143.399,88	143.399,88	133.472,92

CONCLUSIONI

In relazione alle motivazioni specificate nel presente parere, richiamato l'articolo 239 del TUEL e tenuto conto:

- del parere espresso dal responsabile del servizio finanziario
- delle variazioni rispetto all'anno precedente

l'organo di revisione:

- ha verificato che il bilancio è stato redatto nell'osservanza delle norme di Legge, dello statuto dell'ente, del regolamento di contabilità, dei principi previsti dall'articolo 162 del TUEL e dalle norme del D.Lgs.n.118/2001 e dai principi contabili applicati n.4/1 e 4/2 allegati al predetto decreto legislativo;
- ha rilevato la coerenza interna, la congruità e l'attendibilità contabile delle previsioni di bilancio;
- ha rilevato la coerenza esterna ed in particolare la possibilità con le previsioni proposte di rispettare i limiti disposti dalle norme relative al concorso degli enti locali alla realizzazione degli obiettivi di finanza pubblica


ed esprime, pertanto, parere favorevole sulla proposta di bilancio di previsione 2016-2018 e sui documenti allegati.

L'ORGANO DI REVISIONE

Massimo Barbiero



Giancarlo Marcon



Stefano Spillare

